

CÔNG TY CỔ PHẦN MIRAE

BÁO CÁO TÀI CHÍNH

cho kỳ hoạt động từ ngày 01/01/2017 đến ngày 31/03/2017

MỤC LỤC

NỘI DUNG	TRANG
BẢNG CÂN ĐỐI KẾ TOÁN	02 – 03
BÁO CÁO KẾT QUẢ HOẠT ĐỘNG KINH DOANH	04
BÁO CÁO LƯU CHUYỂN TIỀN TỆ	05
BẢN THUYẾT MINH BÁO CÁO TÀI CHÍNH	06 - 22

CÔNG TY CỔ PHẦN MIRAE

KP 1B - Phường An Phú - Thị Xã Thuận An - Tỉnh Bình Dương

Tel: 0650 3 791 038 Fax: 0650 3 791 037

BÁO CÁO TÀI CHÍNH

Cho kỳ hoạt động từ ngày 01/01/2017

đến ngày 31/03/2017

Mẫu số B 01 - DN

BẢNG CÂN ĐỐI KẾ TOÁN

Tại ngày 31 tháng 03 năm 2017

Đơn vị tính: VND

TÀI SẢN	MÃ SỐ	TM	31/03/2017	01/01/2017
A. TÀI SẢN NGẮN HẠN (100= 110+120+130+140+150)	100		422,622,685,090	319,771,010,279
I. Tiền và các khoản tương đương tiền	110		46,551,536,352	24,461,461,068
1. Tiền	111	V.01	46,551,536,352	24,461,461,068
III. Các khoản phải thu ngắn hạn	130		156,718,039,034	115,438,568,084
1. Phải thu ngắn hạn của khách hàng	131		98,792,418,665	80,909,616,138
2. Trả trước cho người bán ngắn hạn	132		83,989,364,935	64,192,224,152
3. Phải thu nội bộ ngắn hạn	133		-	-
6. Phải thu ngắn hạn khác	136	V.03	5,150,091,162	1,550,563,522
7. Dự phòng phải thu ngắn hạn khó đòi (*)	137	V.03	(31,213,835,728)	(31,213,835,728)
IV. Hàng tồn kho	140		204,268,492,723	167,869,313,163
1. Hàng tồn kho	141	V.04	204,268,492,723	167,869,313,163
V. Tài sản ngắn hạn khác	150		15,084,616,981	12,001,667,964
1. Chi phí trả trước ngắn hạn	151		987,133,954	1,231,723,471
2. Thuế GTGT được khấu trừ	152		13,649,184,672	10,197,826,458
3. Thuế và các khoản khác phải thu NN	153	V.05	448,298,355	572,118,035
B. TÀI SẢN DÀI HẠN (200=210+220+230+240+250+260)	200		384,804,126,722	385,304,984,239
I. Các khoản phải thu dài hạn	210		1,248,023,000	1,248,023,000
6. Phải thu dài hạn khác	216	V.07	1,248,023,000	1,248,023,000
II. Tài sản cố định	220		354,800,161,991	356,725,735,392
1. TSCĐ hữu hình	221	V.08	331,351,726,847	338,464,925,905
- Nguyên giá	222		600,325,358,976	595,098,404,512
- Giá trị hao mòn lũy kế	223		(268,973,632,129)	(257,098,404,512)
2. TSCĐ thuê tài chính	224	V.09	10,683,076,812	5,391,333,716
- Nguyên giá	225		11,811,656,818	6,102,452,452
- Giá trị hao mòn lũy kế	226		(1,128,580,006)	(711,118,971)
3. TSCĐ vô hình	227	V.10	12,765,358,332	12,869,475,771
- Nguyên giá	228		17,318,443,200	17,318,443,200
- Giá trị hao mòn lũy kế	229		(4,553,084,868)	(4,448,967,429)
IV. Tài sản dở dang dài hạn	240		3,161,822,833	295,292,500
2. Chi phí xây dựng dở dang	242		3,161,822,833	295,292,500
V. Đầu tư tài chính dài hạn	250	V.07	-	-
3. Đầu tư góp vốn vào đơn vị khác	253		8,400,000,000	8,400,000,000
4. Dự phòng đầu tư tài chính dài hạn	254		(8,400,000,000)	(8,400,000,000)
VI. Tài sản dài hạn khác	260		25,594,118,898	27,035,933,347
1. Chi phí trả trước dài hạn	261	V.14	25,594,118,898	27,035,933,347
TỔNG CỘNG TÀI SẢN (270=100+200)	270		807,426,811,812	705,075,994,518

CÔNG TY CỔ PHẦN MIRAE

KP 1B - Phường An Phú - Thị Xã Thuận An - Tỉnh Bình Dương
 Tel: 0650 3 791 038 Fax: 0650 3 791 037

BÁO CÁO TÀI CHÍNH

Cho kỳ hoạt động từ ngày 01/01/2017
 đến ngày 31/03/2017

Mẫu số B 01 - DN

BẢNG CÂN ĐỐI KẾ TOÁN

Tại ngày 31 tháng 03 năm 2017

(Tiếp theo)

Đơn vị tính: VND

NGUỒN VỐN	MÃ SỐ	TM	31/03/2017	01/01/2017
C. NỢ PHẢI TRẢ (300=310+330)	300		209,694,254,769	188,397,046,806
I. Nợ ngắn hạn	310		193,354,603,320	170,709,863,264
1. Phải trả người bán ngắn hạn	311		30,159,996,462	16,774,858,037
2. Người mua trả tiền trước ngắn hạn	312		5,793,101,887	6,110,332,987
3. Thuế và các khoản phải nộp Nhà nước	313		2,845,023,637	4,128,729,390
4. Phải trả người lao động	314		3,074,965,419	2,422,717,206
5. Chi phí phải trả ngắn hạn	315		1,042,809,644	2,489,317,717
6. Phải trả nội bộ ngắn hạn	316		-	-
9. Phải trả ngắn hạn khác	319	V.18	11,248,972,186	14,645,852,319
10. Vay và nợ thuê tài chính ngắn hạn	320		133,910,923,537	118,856,945,060
12. Quỹ khen thưởng phúc lợi	322		5,278,810,548	5,281,110,548
II. Nợ dài hạn	330		16,339,651,449	17,687,183,542.0
8. Vay và nợ thuê tài chính dài hạn	338		16,339,651,449	17,687,183,542
D. VỐN CHỦ SỞ HỮU (400=410+430)	400		597,732,557,043	516,678,947,712
I. Vốn chủ sở hữu	410	V.22	597,732,557,043	516,678,947,712
1. Vốn góp của chủ sở hữu	411		568,814,430,000	488,814,430,000
- Cổ phiếu phổ thông có quyền biểu quyết	411A		568,814,430,000	488,814,430,000
2. Thặng dư vốn cổ phần	412		-	-
5. Cổ phiếu quỹ (*)	415		(35,432,213)	(35,432,213)
8. Quỹ đầu tư phát triển	418		12,130,561,547	12,130,561,547
10. Quỹ khác thuộc vốn chủ sở hữu	420		5,694,850,854	5,694,850,854
11. Lợi nhuận sau thuế chưa phân phối	421		11,128,146,855	10,074,537,524
- LNST chưa phân phối lũy kế đến cuối kỳ trước	421A		10,074,537,524	2,878,569,660
- LNST chưa phân phối kỳ này	421B		1,053,609,331	7,195,967,864
II. Nguồn kinh phí và quỹ khác	430		-	-
TỔNG CỘNG NGUỒN VỐN (440=300+400)	440		807,426,811,812	705,075,994,518

Bình Dương, ngày 20 tháng 04 năm 2017


CÔNG TY CỔ PHẦN MIRAE

Người lập biểu

Kế toán trưởng

Tổng Giám Đốc


 NGUYỄN KHẮC LIÊN


 NGUYỄN KHẮC LIÊN


 SHIN YOUNG SIK

CÔNG TY CỔ PHẦN MIRAE

KP 1B - Phường An Phú - Thị Xã Thuận An - Tỉnh Bình Dương

Tel: 0650 3 791 038

Fax: 0650 3 791 037

BÁO CÁO TÀI CHÍNH

Cho kỳ hoạt động từ ngày 01/01/2017

đến ngày 31/03/2017

BÁO CÁO KẾT QUẢ HOẠT ĐỘNG KINH DOANH

Kỳ hoạt động từ ngày 01/01/2017 đến ngày 31/03/2017

Đơn vị tính: VND


CHỈ TIÊU	MÃ SỐ	TM	Quý I		Lũy kế từ đầu năm đến cuối quý này	
			Năm nay	Năm trước	Năm nay	Năm trước
1. Doanh thu bán hàng và cung cấp dịch vụ	01	VI.15	66,413,538,784	76,102,511,243	66,413,538,784	365,160,862,579
2. Các khoản giảm trừ doanh thu	02		-	26,834,590	-	714,686,383
3. Doanh thu thuần về bán hàng và cung cấp dịch vụ (10 = 01 - 02)	10		66,413,538,784	76,075,676,653	66,413,538,784	364,446,176,196
4. Giá vốn hàng bán	11	VI.16	52,193,050,136	61,495,274,420	52,193,050,136	294,773,697,275
5. Lợi nhuận gộp về bán hàng và cung cấp dịch vụ (20 = 10 - 11)	20		14,220,488,648	14,580,402,233	14,220,488,648	69,672,478,921
6. Doanh thu hoạt động tài chính	21	VI.17	74,030,662	75,199,028	74,030,662	1,961,007,727
7. Chi phí tài chính	22	VI.18	2,246,778,441	1,603,162,834	2,246,778,441	8,494,194,967
Trong đó: Chi phí lãi vay	23		2,150,015,118	1,498,395,844	2,150,015,118	7,045,383,426
8. Chi phí bán hàng	24		4,330,376,723	3,528,443,372	4,330,376,723	20,833,148,951
9. Chi phí quản lý doanh nghiệp	25		7,139,079,546	6,516,369,545	7,139,079,546	30,588,791,951
10. Lợi nhuận thuần từ hoạt động kinh doanh {30 = 20 + (21 - 22) - (24 + 25)}	30		578,284,600	3,007,625,510	578,284,600	11,717,350,779
11. Thu nhập khác	31		656,734,609	193,441,027	656,734,609	3,322,885,542
12. Chi phí khác	32		181,409,878	39,437,667	181,409,878	3,678,923,495
13. Lợi nhuận khác (40=31-32)	40		475,324,731	154,003,360	475,324,731	(356,037,953)
14. Tổng lợi nhuận kế toán trước thuế (50 = 30 + 40)	50		1,053,609,331	3,161,628,870	1,053,609,331	11,361,312,826
15. Chi phí thuế TNDN hiện hành	51		-	-	-	4,165,344,962
16. Chi phí thuế TNDN hoãn lại	52		-	-	-	-
17. Lợi nhuận sau thuế thu nhập doanh nghiệp (60 = 50 - 51-52)	60		1,053,609,331	3,161,628,870	1,053,609,331	7,195,967,864

Bình Dương, ngày 20 tháng 04 năm 2017

Người lập biểu


 NGUYỄN NGỌC LIÊN

Kế toán trưởng


 NGUYỄN NGỌC LIÊN



Mẫu số B03 - DN

BÁO CÁO LƯU CHUYỂN TIỀN TỆ
(Theo phương pháp gián tiếp)
Kỳ hoạt động từ ngày 01/01/2017 đến ngày 31/03/2017

Đơn vị tính: VND

CHỈ TIÊU	MÃ SỐ	TM	Lũy kế từ đầu năm đến cuối quý này	
			Năm nay	Năm trước
I Lợi nhuận trước thuế	01	-	1,053,609,331	11,361,312,826
Điều chỉnh các khoản			14,545,754,292	54,620,117,140
- Khấu hao tài sản cố định	02		12,396,806,091	45,061,071,118
- Các khoản dự phòng	03		-	2,665,460,930
- Lãi, lỗ chênh lệch tỷ giá chưa thực hiện	04		-	401,230,024
- Lãi, lỗ từ hoạt động đầu tư	05		(1,066,917)	(553,028,358)
- Chi phí lãi vay	06		2,150,015,118	7,045,383,426
Lợi nhuận từ hoạt động kinh doanh trước những thay đổi vốn lưu động	08		15,599,363,623	65,981,429,966
- Tăng, giảm các khoản phải thu	09		(148,366,387,698)	(25,875,760,397)
- Tăng, giảm hàng tồn kho	10		(36,399,179,561)	24,564,259,971
- Tăng, giảm các khoản phải trả (không kể lãi vay phải trả và thuế thu nhập doanh nghiệp)	11		113,038,114,943	3,857,161,564
- Tăng, giảm chi phí trả trước	12		1,686,403,966	(4,737,440,348)
- Tiền lãi vay đã trả	13		(2,150,015,118)	(6,977,982,435)
- Thuế thu nhập doanh nghiệp đã nộp	14		(1,685,675,149)	(9,231,371,891)
- Tiền thu khác từ hoạt động kinh doanh	15		-	-
- Tiền chi khác từ hoạt động kinh doanh	16		(2,300,000)	(841,188,000)
Lưu chuyển tiền thuần từ hoạt động kinh doanh	20		(58,279,674,994)	46,739,108,430
II Lưu chuyển tiền từ hoạt động đầu tư			-	-
1 Tiền chi để mua sắm, XD TSCĐ & các TS dài hạn khác	21		(13,337,763,023)	(61,467,357,559)
2 Tiền thu từ thanh lý, nhượng bán TSCĐ & các TS DH khác	22		-	684,730,454
3 Tiền thu hồi đầu tư góp vốn vào các đơn vị khác	26		-	-
4 Tiền thu lãi cho vay, cổ tức và lợi nhuận được chia	27		1,066,917	7,998,499
Lưu chuyển tiền thuần từ hoạt động đầu tư	30		(13,336,696,106)	(60,774,628,606)
III Lưu chuyển tiền từ hoạt động tài chính			-	-
1 Tiền thu từ phát hành cổ phiếu, nhận vốn góp của chủ sở hữu	31		80,000,000,000	-
2 Tiền chi trả vốn góp, mua lại cổ phiếu của DN đã phát hành	32		-	-
3 Tiền vay ngắn hạn, dài hạn đã nhận được	33		67,566,833,295	269,667,221,577
4 Tiền chi trả nợ gốc vay	34		(51,507,822,119)	(241,192,935,920)
5 Tiền chi trả nợ thuê tài chính	35		(2,352,564,792)	(2,442,406,941)
5 Cổ tức, lợi nhuận đã trả cho chủ sở hữu	36		-	-
Lưu chuyển tiền thuần từ hoạt động tài chính	40		93,706,446,384	26,031,878,716
Lưu chuyển tiền thuần trong kỳ (50=20+30+40)	50		22,090,075,284	11,996,358,540
Tiền nhận về từ hợp nhất kinh doanh			-	-
Tiền và tương đương tiền đầu kỳ	60		24,461,461,068	12,455,439,853
Ảnh hưởng của thay đổi tỷ giá hối đoái quy đổi ngoại tệ	61		-	9,662,675
Tiền và tương đương tiền cuối kỳ (70=50+60+61)	70	V.01	46,551,536,352	24,461,461,068

Bình Dương, ngày 20 tháng 04 năm 2017

Người lập biểu

Kế toán trưởng



Tổng Giám Đốc

(Handwritten signature)

(Handwritten signature)

BẢN THUYẾT MINH BÁO CÁO TÀI CHÍNH

Kỳ hoạt động từ ngày 01/01/2017 đến ngày 31/03/2017

I. ĐẶC ĐIỂM HOẠT ĐỘNG CỦA DOANH NGHIỆP**1. Hình thức sở hữu vốn**

Công ty Cổ phần Mirae, tên giao dịch là Mirae Joint Stock Company (gọi tắt là "Công ty") được thành lập với thời gian hoạt động là 50 năm kể từ ngày 15 tháng 11 năm 2001 theo Giấy chứng nhận đăng ký đầu tư số 1030172375 ngày 28/09/2015 do Ủy ban nhân dân tỉnh Bình Dương cấp. Giấy chứng nhận đăng ký đầu tư này thay thế Giấy chứng nhận đầu tư số 461033000152 do Ủy ban nhân dân tỉnh Bình Dương cấp ngày 06/7/2007 và Giấy phép đầu tư số 130/GP-KCN-BD do Ban quản lý Khu công nghiệp tỉnh Bình Dương cấp ngày 15 tháng 11 năm 2001.

Tại ngày 31 tháng 12 năm 2009, Công ty đã hoàn thành việc sáp nhập Công ty Cổ phần Mirae Fiber thông qua nghiệp vụ hoán đổi cổ phiếu để sở hữu 100% giá trị thuần của Công ty Cổ phần Mirae Fiber. Công ty đã phát hành thêm 14.017.123 cổ phiếu cho việc sáp nhập này. Nghiệp vụ này tạo ra khoản lợi thế thương mại với số tiền là 55.119.065.948 đồng được ghi nhận tại khoản mục chi phí trả trước dài hạn và sẽ được phân bổ theo phương pháp đường thẳng trong mười (10) năm từ ngày 01 tháng 01 năm 2010. Ngày 26/01/2010, Giấy chứng nhận đầu tư điều chỉnh phê chuẩn việc tăng vốn điều lệ cho số lượng cổ phiếu phát hành thêm và đăng ký Công ty Cổ phần Mirae Fiber là một chi nhánh độc lập của Công ty.

Lĩnh vực kinh doanh

Lĩnh vực kinh doanh chính của Công ty là sản xuất, gia công và kinh doanh sản phẩm gòn, tấm chắn gòn, nguyên phụ liệu và máy móc cho ngành công nghiệp may mặc.

2. Ngành nghề kinh doanh

- Sản xuất, gia công và kinh doanh sản phẩm gòn, tấm chắn gòn, gòn kim, vải địa kỹ thuật nguyên phụ liệu may mặc;
- Sản xuất, gia công và kinh doanh sản phẩm túi ngủ, chăn, khăn trải giường, gối, đệm;
- Sản xuất, gia công và kinh doanh nguyên phụ liệu ngành dệt may;
- Lắp ráp máy móc thiết bị các loại làm gòn, đệm, chăn gòn, đệm lò xo, máy thêu;
- Sản xuất đệm lò xo;
- Thực hiện quyền nhập khẩu đệm lò xo và máy móc thiết bị làm gòn, đệm, chăn gòn, đệm lò xo;
- Sản xuất, lắp ráp máy móc, thiết bị sản phẩm đệm gòn.

II. KỶ KẾ TOÁN, ĐƠN VỊ TIỀN TỆ SỬ DỤNG TRONG KẾ TOÁN**1. Kỳ kế toán**

Kỳ kế toán của Công ty bắt đầu từ ngày 01/01 và kết thúc vào ngày 31/12 hàng năm.

2. Đơn vị tiền tệ sử dụng trong kế toán

Đơn vị tiền tệ sử dụng trong kế toán là đồng Việt Nam ("VND"), hạch toán theo phương pháp giá gốc, phù hợp với các quy định của Luật Kế toán số 03/2003/QH11 ngày 17/06/2003 và Chuẩn mực kế toán Việt Nam số 01 - Chuẩn mực chung.

BẢN THUYẾT MINH BÁO CÁO TÀI CHÍNH

Kỳ hoạt động từ ngày 01/01/2017 đến ngày 31/03/2017

(tiếp theo)

III. CHUẨN MỰC VÀ CHẾ ĐỘ KẾ TOÁN ÁP DỤNG

1. Chế độ kế toán áp dụng

Công ty áp dụng Chế độ kế toán doanh nghiệp ban hành theo thông tư số 200/2014/TT - BTC ngày 22/12/2014.

2. Tuyên bố về việc tuân thủ Chuẩn mực kế toán và Chế độ kế toán

Báo cáo tài chính giữa niên độ của Công ty được lập và trình bày phù hợp với các Chuẩn mực kế toán Việt Nam và Chế độ kế toán Việt Nam hiện hành.

3. Hình thức kế toán áp dụng

Công ty áp dụng hình thức ghi sổ kế toán trên máy vi tính.

IV. CÁC CHÍNH SÁCH KẾ TOÁN ÁP DỤNG

1. Nguyên tắc xác định các khoản tiền và các khoản tương đương tiền

Tiền là chỉ tiêu tổng hợp phản ánh toàn bộ số tiền hiện có của doanh nghiệp tại thời điểm báo cáo, gồm tiền mặt tại quỹ của doanh nghiệp, tiền gửi ngân hàng không kỳ hạn, được ghi nhận và lập báo cáo theo đồng Việt Nam (VND), phù hợp với quy định tại Luật kế toán số 03/2003/QH11 ngày 17/06/2003.

Các nghiệp vụ phát sinh bằng ngoại tệ được quy đổi theo tỷ giá tại ngày phát sinh nghiệp vụ.

2. Nguyên tắc ghi nhận và khấu hao TSCĐ hữu hình

Tài sản cố định hữu hình được ghi nhận theo nguyên giá, được phản ánh trên Bảng cân đối kế toán theo các chỉ tiêu nguyên giá, hao mòn lũy kế và giá trị còn lại.

Việc ghi nhận Tài sản cố định hữu hình và Khấu hao tài sản cố định thực hiện theo Chuẩn mực kế toán Việt Nam số 03 - Tài sản cố định hữu hình, thông tư 200/2014/TT-BTC ngày 22/12/2014 của Bộ Tài chính và Thông tư 45/2013/TT - BTC ngày 25 tháng 04 năm 2013 về ban hành Chế độ quản lý, sử dụng và trích khấu hao tài sản cố định.

Nguyên giá tài sản cố định hữu hình mua sắm bao gồm giá mua (trừ các khoản chiết khấu thương mại hoặc giảm giá), các khoản thuế và các chi phí liên quan trực tiếp đến việc đưa tài sản vào trạng thái sẵn sàng sử dụng.

Các chi phí phát sinh sau ghi nhận ban đầu TSCĐ hữu hình được ghi tăng nguyên giá của tài sản khi các chi phí này chắc chắn làm tăng lợi ích kinh tế trong tương lai. Các chi phí phát sinh không thoả mãn được điều kiện trên được Công ty ghi nhận vào chi phí sản xuất kinh doanh trong kỳ.

Công ty áp dụng phương pháp khấu hao đường thẳng đối với TSCĐ hữu hình. Kế toán TSCĐ hữu hình được phân loại theo nhóm tài sản có cùng tính chất và mục đích sử dụng trong hoạt động sản xuất kinh doanh của Công ty gồm:

BẢN THUYẾT MINH BÁO CÁO TÀI CHÍNH
Kỳ hoạt động từ ngày 01/01/2017 đến ngày 31/03/2017
(tiếp theo)

<i>Loại tài sản cố định</i>	<i>Thời gian khấu hao <năm></i>
Nhà cửa vật kiến trúc	10 - 41
Máy móc, thiết bị	3 - 15
Phương tiện vận tải, thiết bị truyền dẫn	6 - 8
Thiết bị quản lý	3 - 5
Tài sản cố định khác	5 - 8

3. Nguyên tắc ghi nhận và phương pháp khấu hao TSCĐ vô hình

Tài sản cố định vô hình tại Công ty bao gồm: Giá trị quyền sử dụng đất và phần mềm kế toán.

Tài sản cố định vô hình được ghi nhận theo nguyên giá, được phản ánh trên Bảng cân đối kế toán theo các chỉ tiêu nguyên giá, hao mòn lũy kế và giá trị còn lại.

Việc ghi nhận Tài sản cố định vô hình và Khấu hao tài sản cố định thực hiện theo Chuẩn mực kế toán Việt Nam số 04 - Tài sản cố định vô hình, thông tư 200/2014/TT-BTC ngày 22/12/2014 của Bộ Tài chính và Thông tư số 45/2013/TT - BTC ngày 25 tháng 04 năm 2013 hướng dẫn Chế độ quản lý, sử dụng và trích khấu hao tài sản cố định.

Công ty áp dụng phương pháp khấu hao đường thẳng đối với tài sản cố định vô hình. Kế toán TSCĐ vô hình được phân loại theo nhóm tài sản cố cùng tính chất và mục đích sử dụng trong hoạt động sản xuất kinh doanh của Công ty gồm:

<i>Loại tài sản cố định</i>	<i>Thời gian khấu hao <năm></i>
Phần mềm kế toán	5
Quyền sử dụng đất	40

4. Chi phí trả trước:

Các khoản chi phí trả trước được ghi nhận theo nguyên giá và phân bổ theo phương pháp đường thẳng trong 3 năm.

5. Lợi thế thương mại:

Lợi thế thương mại được phát sinh từ việc mua doanh nghiệp. Lợi thế thương mại được xác định theo giá gốc trừ đi giá trị hao mòn lũy kế. Giá gốc của lợi thế thương mại là khoản chênh lệch giữa chi phí mua và lợi ích của Công ty trong giá trị hợp lý thuần của các tài sản, nợ phải trả và nợ tiềm tàng của đơn vị bị mua. Khoản chênh lệch âm (lợi thế thương mại âm) được ghi nhận ngay vào báo cáo kết quả hoạt động kinh doanh. Lợi thế thương mại được phân bổ theo phương pháp đường thẳng trong vòng 10 năm.

6. Nguyên tắc ghi nhận vốn chủ sở hữu

Vốn góp của chủ sở hữu của Công ty được ghi nhận theo số vốn thực góp của chủ sở hữu.

Thặng dư vốn cổ phần được ghi nhận theo số chênh lệch lớn hơn giữa giá thực tế phát hành và mệnh giá cổ phiếu khi phát hành cổ phiếu hoặc tái phát hành cổ phiếu quỹ.

BẢN THUYẾT MINH BÁO CÁO TÀI CHÍNH
Kỳ hoạt động từ ngày 01/01/2017 đến ngày 31/03/2017
(tiếp theo)

Cổ phiếu quỹ là cổ phiếu do Công ty phát hành và sau đó mua lại. Cổ phiếu quỹ được ghi nhận theo giá thực tế mua lại. Cuối kỳ kế toán, khi lập Báo cáo tài chính, giá trị thực tế của cổ phiếu quỹ được ghi giảm nguồn vốn kinh doanh trên Bảng cân đối kế toán bằng cách ghi số âm (...).

Lợi nhuận sau thuế chưa phân phối là số lợi nhuận từ hoạt động của doanh nghiệp sau khi trừ chi phí thuế TNDN của năm nay và các khoản điều chỉnh do áp dụng hồi tố thay đổi chính sách kế toán và điều chỉnh hồi tố sai sót trọng yếu của các năm trước.

7. Nguyên tắc và phương pháp ghi nhận doanh thu

Doanh thu của Công ty bao gồm doanh thu bán thành phẩm, doanh thu từ lãi tiền gửi ngân hàng và lãi chênh lệch tỷ giá hối đoái.

Doanh thu bán hàng được ghi nhận khi kết quả giao dịch được xác định một cách đáng tin cậy và Công ty có khả năng thu được các lợi ích kinh tế từ giao dịch này. Doanh thu bán hàng được ghi nhận khi giao hàng và chuyển quyền sở hữu cho người mua.

Doanh thu từ lãi tiền gửi ngân hàng được ghi nhận trên cơ sở thời gian và lãi suất thực tế từng kỳ, phù hợp với 02 điều kiện ghi nhận doanh thu phát sinh từ lãi tiền gửi quy định tại Chuẩn mực kế toán Việt Nam số 14 - "Doanh thu và thu nhập khác".

Lãi chênh lệch tỷ giá phát sinh trong kỳ và đánh giá lại cuối kỳ được ghi nhận theo hướng dẫn tại Chuẩn mực kế toán Việt Nam số 10 - Ảnh hưởng của việc thay đổi tỷ giá hối đoái.

8. Nguyên tắc và phương pháp ghi nhận chi phí tài chính

Chi phí tài chính được ghi nhận trong Báo cáo kết quả hoạt động kinh doanh là tổng chi phí tài chính phát sinh trong kỳ, không bù trừ với doanh thu hoạt động tài chính, bao gồm chi phí lãi vay, chênh lệch tỷ giá, phí bảo lãnh, phí chuyển tiền và chi phí khác.

9. Nguyên tắc và phương pháp ghi nhận chi phí thuế thu nhập doanh nghiệp hiện hành, chi phí thuế thu nhập doanh nghiệp hoãn lại

Chi phí thuế thu nhập doanh nghiệp hiện hành được xác định trên cơ sở thu nhập chịu thuế và thuế suất thuế thu nhập doanh nghiệp trong năm hiện hành.

Chi phí thuế thu nhập doanh nghiệp hoãn lại được xác định trên cơ sở số chênh lệch tạm thời được khấu trừ, số chênh lệch tạm thời chịu thuế và thuế suất thuế TNDN. Không bù trừ chi phí thuế TNDN hiện hành với chi phí thuế TNDN hoãn lại.

10. Các nguyên tắc và phương pháp kế toán khác**10.1. Ghi nhận các khoản phải thu, phải trả**

Nguyên tắc xác định khoản phải thu khách hàng dựa theo Hợp đồng và ghi nhận khi bàn giao thành phẩm cho khách hàng.

Khoản trả trước cho người bán được hạch toán căn cứ vào phiếu chi, chứng từ ngân hàng và Hợp đồng kinh tế.

BẢN THUYẾT MINH BÁO CÁO TÀI CHÍNH

Kỳ hoạt động từ ngày 01/01/2017 đến ngày 31/03/2017

(tiếp theo)

Nguyên tắc xác định khoản phải trả người bán dựa theo Hợp đồng, phiếu nhập kho và ghi nhận theo Hoá đơn của bên bán.

Khoản người mua trả trước được ghi nhận căn cứ vào hợp đồng, phiếu thu, chứng từ ngân hàng.

10.2. Nguyên tắc ghi nhận chi phí xây dựng cơ bản dở dang

Các tài sản đang trong quá trình xây dựng phục vụ mục đích sản xuất được ghi nhận theo giá gốc, tại thời điểm có nghiệm thu, quyết toán từng hạng mục công trình, công trình hoặc khi chi phí thực tế phát sinh có đầy đủ hóa đơn, chứng từ hợp pháp.

10.3. Các nghĩa vụ về thuế

Thuế giá trị gia tăng (GTGT)

Công ty áp dụng việc kê khai, tính thuế GTGT theo hướng dẫn của luật thuế hiện hành tại Việt Nam.

Thuế thu nhập doanh nghiệp

Công ty có nghĩa vụ nộp thuế thu nhập doanh nghiệp theo tỷ lệ 20% tính trên thu nhập chịu thuế trong 10 năm kể từ năm đầu tiên hoạt động (năm 2001) và theo tỷ lệ 25% cho những năm tiếp theo. Theo Giấy chứng nhận đầu tư, Công ty được miễn thuế thu nhập doanh nghiệp trong 2 năm kể từ năm đầu tiên kinh doanh có lãi (năm 2004) và được miễn 50% trong 5 năm tiếp theo. Theo kết quả kiểm tra quyết toán thuế của Cơ quan thuế đến năm tài chính 2008, chế độ hưởng ưu đãi thuế thu nhập doanh nghiệp của Công ty đã thay đổi, theo đó năm 2008 là năm cuối cùng Công ty được hưởng ưu đãi giảm 50% số thuế thu nhập doanh nghiệp phải nộp và theo đó Công ty phải nộp thuế thu nhập doanh nghiệp với thuế suất hiện hành bắt đầu từ năm 2009.

Việc xác định thuế TNDN của Công ty căn cứ vào các quy định hiện hành về thuế. Tuy nhiên, những quy định này thay đổi theo từng thời kỳ và việc xác định sau cùng về thuế TNDN tùy thuộc vào kết quả kiểm tra của cơ quan thuế có thẩm quyền.

Thuế khác

Các loại thuế, phí khác doanh nghiệp thực hiện kê khai và nộp cho cơ quan thuế địa phương theo đúng quy định hiện hành của Nhà nước.

10.4. Nguyên tắc ghi nhận giá vốn

Giá vốn hàng bán được ghi nhận và tập hợp theo giá trị và số lượng thành phẩm, vật tư xuất bán cho khách hàng, phù hợp với doanh thu ghi nhận trong kỳ.

BẢN THUYẾT MINH BÁO CÁO TÀI CHÍNH
Kỳ hoạt động từ ngày 01/01/2017 đến ngày 31/03/2017
(tiếp theo)

V. Thông tin bổ sung cho các khoản mục trình bày trong Bảng cân đối kế toán

1. Tiền

	31/03/2017	01/01/2017
	VND	VND
Tiền mặt tại quỹ	36,919,423,029	170,480,376
Tiền gửi ngân hàng	9,632,113,323	24,290,980,692
<i>VND</i>	<i>1,659,928,667</i>	<i>2,771,876,797</i>
Ngân hàng Công thương - Chi nhánh KCN Bình Dương	707,788,459	2,554,546,083
Ngân hàng NN&PTNT - KCN Sóng Thần	230,027,929	78,526,276
Korea Exchange Bank - Chi nhánh Hà Nội	2,200,023	2,200,023
Ngân hàng Ngoại thương - Chi nhánh KCN Bình Dương	8,725,678	8,109,820
Ngân hàng Shinhan - Chi nhánh KCN Bình Dương	4,823,476	8,777,096
Ngân hàng VCB - TP. HCM	28,383,698	28,358,798
Ngân hàng Phương Nam - PGD ĐBP	1,013,892	1,013,892
Ngân hàng Bản Việt- HCM	1,000,000	1,000,000
Ngân hàng Woori- HCM	104,036	104,036
Ngân hàng AGRIBANK- CN Quận 1	969,100	1,000,000
Ngân hàng Kỹ thương việt Nam - Chi nhánh Hưng Yên	29,946,683	30,600,209
Ngân hàng TMCP Ngoại thương Hưng Yên - 0591001606002	634,708,136	47,403,007
Ngân hàng Sacombank Hưng Yên	1,500,000	1,500,000
Ngân hàng Ngoại hối Hàn Quốc	2,000,571	2,000,571
Ngân hàng Nông nghiệp và Phát triển nông thôn		
Công ty chứng khoán Đông Á	6,736,986	6,736,986
<i>USD</i>	<i>7,964,311,304</i>	<i>21,511,237,311</i>
Ngân hàng Công thương - Chi nhánh KCN Bình Dương	4,386,966,551	88,736,819
Ngân hàng NN&PTNT - KCN Sóng Thần	413,839,334	56,542,789
Ngân hàng Ngoại thương - Chi nhánh KCN Bình Dương	10,420,227	10,490,089
Ngân hàng Phương Nam - PGD ĐBP	29,242,646	29,242,646
Ngân hàng Shinhan - Chi nhánh KCN Bình Dương		
Ngân hàng Woori- HCM	113,755	113,755
Ngân hàng Sài Gòn- Hà Nội		
Korea Exchange Bank - Chi nhánh Hà Nội	12,815,348	12,815,348
Ngân hàng Ngoại thương - Chi nhánh Hưng yên	2,942,186,454	20,923,876,140
Ngân hàng Techcombank - Chi nhánh Hưng yên	168,726,989	389,419,725
<i>EURO</i>	<i>7,873,352</i>	<i>7,866,584</i>
Ngân hàng Ngoại Thương - Chi nhánh KCN Bình Dương	7,873,352	7,866,584
Tiền đang chuyển		-
Tổng cộng	46,551,536,352	24,461,461,068

BẢN THUYẾT MINH BÁO CÁO TÀI CHÍNH
 Kỳ hoạt động từ ngày 01/01/2017 đến ngày 31/03/2017
 (tiếp theo)

2. Các khoản phải thu ngắn hạn khác

	31/03/2017	01/01/2017
	VND	VND
<i>Tạm ứng</i>	3,135,775,615	508,513,907
<i>Phải thu khác</i>	2,014,315,547	1,042,049,615
Văn phòng Luật Sư Nguyễn Thành Vàng	108,000,510	108,000,510
Công ty Cổ phần SXKD Tầm bông Hà Nội EVC	129,284,869	129,284,869
Nguyễn Hách (khách hàng)	568,800,000	568,800,000
Đối tượng khác (1)	845,490,094	
Đối tượng khác (2)	362,740,074	235,964,236
Tổng cộng	5,150,091,162	1,550,563,522

3. Dự phòng nợ phải thu khó đòi

	31/03/2017	01/01/2017
	VND	VND
DNTN may mặc Kim Hàn	556,519,342	556,519,342
Công ty TNHH dệt nút Ngọc Sơn	7,332,000,000	7,332,000,000
Công ty TNHH Doo Sol Trading	1,497,015,574	1,497,015,574
World Best	1,116,923,127	1,116,923,127
Đối tượng khác	20,711,377,685	20,711,377,685
Tổng cộng	31,213,835,728	31,213,835,728

4. Hàng tồn kho

	31/03/2017	01/01/2017
	VND	VND
Hàng mua đang đi đường		
Nguyên vật liệu tồn kho	86,549,704,729	56,839,346,316
Công cụ, dụng cụ		
Chi phí sản xuất kinh doanh dở dang	82,145,085,487	81,387,108,508
Thành phẩm tồn kho	35,573,702,507	29,452,677,916
Dự phòng giảm giá hàng tồn kho	-	
Hàng hóa	-	190,180,423
Tổng cộng	204,268,492,723	167,869,313,163

CÔNG TY CỔ PHẦN MIRAE

KP 1B - Phường An Phú - Thị Xã Thuận An - Tỉnh Bình Dương

Tel: 0650 3 791 038

Fax: 0650 3 791 037

BÁO CÁO TÀI CHÍNH

Cho kỳ hoạt động từ ngày 01/01/2017

đến ngày 31/03/2017

BẢN THUYẾT MINH BÁO CÁO TÀI CHÍNH

Kỳ hoạt động từ ngày 01/01/2017 đến ngày 31/03/2017

(tiếp theo)

Đơn vị tính : VND

5. Tăng giảm tài sản cố định hữu hình

Khoản mục	Nhà cửa, vật kiến trúc	Máy móc, thiết bị	Phương tiện vận tải	Thiết bị dụng cụ quản lý	TSCĐ hữu hình khác	Tổng cộng
Nguyên giá TSCĐ hữu hình						
- Số dư ngày 01/01/2017	37.187,313.840	545,492,730,058	10.773,651.217	885,337,899	1,224,297,403	595,563,330,417
- Mua trong năm	-	4,762,028,559	-	-	-	4,762,028,559
- Đầu tư XD CB hoàn thành	-	-	-	-	-	-
- Tăng khác	-	-	-	-	-	-
- Chuyển sang BĐS đầu tư	-	-	-	-	-	-
- Thanh lý, nhượng bán	-	-	-	-	-	-
- Giảm khác	-	-	-	-	-	-
- Số dư ngày 31/03/2017	37.187,313.840	550,254,758,617	10,773,651,217	885,337,899	1,224,297,403	600,325,358,976
Giá trị hao mòn lũy kế						
- Số dư ngày 01/01/2017	18,344,287,805	232,061,852,374	4,748,380,382	793,999,710	1,149,884,242	257,098,404,513
- Khấu hao trong năm	401,469,568	11,157,374,518	292,847,697	11,604,014	11,931,819	11,875,227,616
- Chuyển sang BĐS đầu tư	-	-	-	-	-	-
- Tăng khác	-	-	-	-	-	-
- Thanh lý, nhượng bán	-	-	-	-	-	-
- Giảm khác	-	-	-	-	-	-
- Số dư ngày 31/03/2017	18,745,757,373	243,219,226,892	5,041,228,079	805,603,724	1,161,816,061	268,973,632,129
Giá trị còn lại						
- Tại ngày 01/01/2017	18,843,026,035	313,430,877,684	6,025,270,835	91,338,189	74,413,161	338,464,925,904
- Tại ngày 31/03/2017	18,441,556,467	307,035,531,725	5,732,423,138	79,734,175	62,481,342	331,351,726,847

Mẫu số B 09 - DN

BẢN THUYẾT MINH BÁO CÁO TÀI CHÍNH
 Kỳ hoạt động từ ngày 01/01/2017 đến ngày 31/03/2017
 (tiếp theo)

5. Tăng giảm tài sản cố định thuê tài chính

Khoản mục	Máy móc thiết bị
Nguyên giá TSCĐ	
- Số dư ngày 01/01/2017	5,391,333,716
- Tăng trong năm	5,709,204,131
- Số dư ngày 31/03/2017	5,709,204,131
Giá trị hao mòn lũy kế	
- Số dư ngày 01/01/2017	-
- Khấu hao trong năm	(417,461,035)
- Số dư ngày 31/03/2017	(417,461,035)
Giá trị còn lại	
- Tại ngày 01/01/2017	
- Tại ngày 31/03/2017	10,683,076,812

6. Tăng giảm tài sản cố định vô hình

Khoản mục	Quyền sử dụng đất	Phần mềm máy tính	Tổng cộng
Nguyên giá TSCĐ vô hình			
- Số dư ngày 01/01/2017	17,236,000,000	82,443,200	17,318,443,200
- Mua trong năm			-
- Đầu tư XDDB hoàn thành	-	-	-
- Tăng khác	-	-	-
- Chuyển sang BĐS đầu tư	-	-	-
- Thanh lý, nhượng bán	-	-	-
- Giảm khác			-
- Số dư ngày 31/03/2017	17,236,000,000	82,443,200	17,318,443,200
Giá trị hao mòn lũy kế			
- Số dư ngày 01/01/2017	4,366,524,229	82,443,200	4,448,967,429
- Khấu hao trong năm	104,117,439	-	104,117,439
- Tăng khác			-
- Chuyển sang BĐS đầu tư			-
- Thanh lý, nhượng bán			-
- Giảm khác			-
- Số dư ngày 31/03/2017	4,470,641,668	82,443,200	4,553,084,868
Giá trị còn lại			
- Tại ngày 01/01/2017	12,869,475,771	-	12,869,475,771
- Tại ngày 31/03/2017	12,765,358,332	-	12,765,358,332

BẢN THUYẾT MINH BÁO CÁO TÀI CHÍNH
Kỳ hoạt động từ ngày 01/01/2017 đến ngày 31/03/2017
(tiếp theo)

7. Tài sản dở dang dài hạn

	31/03/2017	01/01/2017
	VND	VND
Xây dựng nhà xưởng mới 2	1,353,411,333	
Chi phí sửa chữa nhà xưởng	144,000,000	144,000,000
Chi phí lắp đặt dây chuyền sx Padding	151,292,500	151,292,500
Chi phí sửa chữa nhà xưởng Padding	964,902,000	
Chi phí sửa chữa nhà xưởng Quitin	548,217,000	
Tổng cộng	3,161,822,833	295,292,500

8. Đầu tư tài chính dài hạn

	31/03/2017	01/01/2017
	VND	VND
Cổ phiếu Công ty Cổ phần Đầu tư tài chính Hà Nội (Hafi)	7,140,000,000	7,140,000,000
Cổ phiếu Công ty Cổ phần Ellisha	1,260,000,000	1,260,000,000
Dự phòng đầu tư tài chính dài hạn	(8,400,000,000)	(8,400,000,000)
Tổng cộng	-	-

9. Tài sản dài hạn khác

	31/03/2017	01/01/2017
	VND	VND
Giá trị còn lại của Công cụ dụng cụ	596,780,256	589,316,640
Tiền thuê đất	9,839,595,549	9,910,896,966
Lợi thế thương mại phát sinh từ hợp nhất kinh doanh (*)	15,157,743,092	16,535,719,741
Tổng cộng	25,594,118,898	27,035,933,347

Theo hợp đồng sáp nhập ngày 31/12/2009, Công ty đã hoàn thành việc sáp nhập Công ty Cổ phần Mirae Fiber thông qua nghiệp vụ hoán đổi cổ phiếu để sở hữu 100% giá trị thuần của Công ty Cổ phần Mirae Fiber. Công ty đã phát hành thêm 14.017.123 cổ phiếu cho việc sáp nhập này. Vấn đề này tạo ra lợi thế thương mại với giá trị là 55.119.066.218 đồng, được ghi nhận tại khoản mục "Chi phí trả trước dài hạn" trên Bảng cân đối kế toán, mã số 216 và được phân bổ theo phương pháp đường thẳng trong thời hạn mười (10) năm kể từ ngày 01/01/2010 với giá trị phân bổ mỗi năm là: 5.511.906.622 đồng. Ngày 26/01/2010 Công ty đã được cấp giấy chứng nhận đầu tư điều chỉnh phê chuẩn việc tăng vốn điều lệ cho số lượng cổ phiếu phát hành thêm và đăng ký Công ty Cổ phần Mirae Fiber là một chi nhánh độc lập của Công ty.

BẢN THUYẾT MINH BÁO CÁO TÀI CHÍNH
Kỳ hoạt động từ ngày 01/01/2017 đến ngày 31/03/2017
(tiếp theo)

10. Thuế và các khoản phải nộp Nhà nước

Khoản mục	01/01/2017	Số phải nộp	Số đã nộp	31/03/2017
<i>Văn phòng Công ty</i>				
Thuế GTGT hàng nội địa	(123,819,680)	1,885,707,929	1,885,707,929	(123,819,680)
Thuế GTGT hàng xuất khẩu	-	333,148,620	333,148,620	-
Thuế Xuất nhập khẩu	(448,298,355)	-	-	(448,298,355)
Thuế TNDN	3,335,689,056	-	1,300,000,000	2,035,689,056
Thuế thu nhập cá nhân	59,607,900	388,445,854	256,308,500	191,745,254
Thuế khác	-	3,000,000	3,000,000	-
Cộng thuế và các khoản phải thu Nhà nước	572,118,035			572,118,035
Cộng thuế và các khoản phải nộp Nhà nước	3,395,296,956			2,227,434,310
<i>Chi nhánh Hưng Yên</i>				
Thuế GTGT hàng nội địa	201,602,225	354,248,095	354,248,095	201,602,225
Thuế GTGT hàng xuất khẩu	-	141,610,125	-	141,610,125
Thuế Xuất nhập khẩu	220,571,444	-	-	220,571,444
Thuế TNDN	385,675,149	-	385,675,149	-
Thuế thu nhập cá nhân	127,185,841	318,656,146	389,036,454	56,805,533
Thuế khác	-	-	3,000,000	(3,000,000)
Cộng thuế và các khoản phải thu Nhà nước	-			-
Cộng thuế và các khoản phải nộp Nhà nước	935,034,659			617,589,327

11. Chi phí phải trả

	31/03/2017	01/01/2017
	VND	VND
Phi vận chuyển trong nước	354,415,268	207,701,487
Chi phí nhập khẩu	152,242,103	35,664,615
Tiền lương tháng 13	249,510,000	1,833,671,000
Trích trước chi phí kiểm toán	75,000,000	300,000,000
Lãi vay	44,943,624	112,280,615
Phải trả khác	166,698,649	
Tổng cộng	1,042,809,644	2,489,317,717

BẢN THUYẾT MINH BÁO CÁO TÀI CHÍNH
 Kỳ hoạt động từ ngày 01/01/2017 đến ngày 31/03/2017
 (tiếp theo)

12. Các khoản phải trả, phải nộp ngắn hạn khác

	31/03/2017	01/01/2017
	VND	VND
Bảo hiểm xã hội	315,499,449	379,588,277
Mr. Shin Young Sik (*)	649,659,003	1,564,659,003
Mr. Choi Young Ho (*)	5,616,784,405	8,057,049,850
Kinh Phí công đoàn	719,884,729	697,410,589
Công ty CP Siêu Việt	568,800,000	568,800,000
Thủ lao, thưởng HĐQT, BKS	2,124,000,000	2,124,000,000
Phạm văn Sáng (Khách hàng)	613,172,300	613,172,300
Nguyễn Ngọc Lưu (Khách hàng)	613,172,300	613,172,300
Đối tượng khác	28,000,000	28,000,000
Tổng cộng	11,248,972,186	14,645,852,319

(*) Các khoản vay Ông Shin Young Sik và Choi Young Ho là khoản Công ty vay không lãi suất nhằm mục đích bổ sung nguồn vốn lưu động, phục vụ sản xuất kinh doanh

13. Vay và nợ thuê tài chính

	31/03/2017	01/01/2017
	VND	VND
Vay ngắn hạn	127,526,654,287	115,381,185,060
Ngân hàng Công thương - chi nhánh Bình Dương - VND (*)	36,923,000,000	28,043,000,000
Ngân hàng Nông nghiệp - chi nhánh KCN Sóng Thần - VND	8,134,000,000	7,757,000,000
Ngân hàng Công thương - chi nhánh Bình Dương - USD (*)	18,424,179,085	14,497,513,195
Ngân hàng Nông nghiệp - chi nhánh KCN Sóng Thần - USD (**)	9,702,152,475	10,019,634,650
Ngân hàng Thương mại CP Ngoại thương-CN Hưng Yên	21,523,501,377	19,520,185,702
Ngân hàng Thương mại CP Ngoại thương-CN Hưng Yên (USD)	32,819,821,350	35,543,851,513
Vay dài hạn	15,946,029,250	17,593,380,750
Ngân hàng Nông nghiệp - chi nhánh KCN Sóng Thần	4,304,880,000	4,897,520,000
Ngân hàng Công thương - chi nhánh Bình Dương	7,642,000,000	7,842,000,000
Ngân hàng Thương mại CP Ngoại thương-CN Hưng Yên	3,999,149,250	4,853,860,750
Vay thuê tài chính dài hạn	6,777,891,449	3,569,562,792
Cty TNHH Cho thuê tài chính Quốc tế Việt Nam	6,777,891,449	3,569,562,792
Tổng cộng	150,250,574,986	136,544,128,602

(*) Là khoản vay Ngân hàng TMCP Công thương Việt Nam - Chi nhánh KCN Bình Dương theo Hợp đồng tín dụng hạn mức số 16.213/2016-HĐTDHM/NHCT901-MIRAE tháng 10/2016 được vay bằng VND hoặc USD nhưng tổng mức dư nợ quy đổi không vượt quá 55.000.000.000 VND. Thời hạn trả nợ của mỗi khoản vay là 9 tháng.

(**) Là khoản vay Ngân hàng Nông nghiệp và Phát triển Nông thôn - Chi nhánh Khu Công nghiệp Sóng Thần theo Hợp đồng tín dụng số 5590-LAV-201500535 ngày 22/06/2015 với hạn mức tín dụng là 15.000.000.000 VND được sử dụng cho mục đích mua nguyên vật liệu.

(***) Là khoản vay Ngân hàng Ngoại thương Việt Nam- Chi nhánh Hưng Yên theo Hợp đồng tín dụng số 150305-VCB.HY ngày 21/05/2015 với hạn mức tín dụng là 55.000.000.000 VND được sử dụng cho mục đích mua nguyên vật liệu. Thời hạn trả nợ của mỗi khoản vay là 9 tháng

CÔNG TY CỔ PHẦN MIRAE

KP 1B - Phường An Phú - Thị Xã Thuận An - Tỉnh Bình Dương
Tel: 0650 3 791 038 Fax: 0650 3 791 037

BÁO CÁO TÀI CHÍNH

Cho kỳ hoạt động từ ngày 01/01/2017
đến ngày 31/03/2017

BẢN THUYẾT MINH BÁO CÁO TÀI CHÍNH

Kỳ hoạt động từ ngày 01/01/2017 đến ngày 31/03/2017

(tiếp theo)

Đơn vị tính: VND

14. Vốn chủ sở hữu

14.1 Bảng đối chiếu biến động của vốn chủ sở hữu

	Vốn đầu tư của chủ sở hữu	Thặng dư vốn cổ phần	Cổ phiếu quỹ	Lợi nhuận chưa phân phối	Quỹ đầu tư phát triển	Quỹ khác	Tổng cộng
<i>Số dư ngày 01/01/2016</i>	<i>488,814,430,000</i>		<i>(35,432,213)</i>	<i>3,718,124,223</i>	<i>11,938,739,721</i>	<i>5,598,939,941</i>	<i>510,034,801,672</i>
Tăng vốn trong kỳ	-	-	-	-	-	-	-
Hợp nhất kinh doanh	-	-	-	-	-	-	-
Lãi trong kỳ	-	-	-	7.195.967,864	-	-	7.195.967,864
Tăng khác	-	-	-	-	-	-	-
Trích các quỹ	-	-	-	(839.554,563)	191.821,826	95.910,913	(551.821,824)
Giảm vốn trong kỳ	-	-	-	-	-	-	-
Lỗ trong kỳ	-	-	-	-	-	-	-
Giảm khác	-	-	-	-	-	-	-
Điều chỉnh chênh lệch	-	-	-	-	-	-	-
<i>Số dư ngày 31/12/2016</i>	<i>488,814,430,000</i>		<i>(35,432,213)</i>	<i>10,074,537,524</i>	<i>12,130,561,547</i>	<i>5,694,850,854</i>	<i>516,678,947,712</i>
Tăng vốn trong kỳ	80.000.000.000	-	-	-	-	-	80.000.000.000
Lãi trong kỳ	-	-	-	1.053.609,331	-	-	1,053,609,331
Tăng khác	-	-	-	-	-	-	-
Phân phối quỹ trong năm	-	-	-	-	-	-	-
Bán cổ phiếu quỹ	-	-	-	-	-	-	-
Lỗ trong kỳ	-	-	-	-	-	-	-
Giảm khác	-	-	-	-	-	-	-
<i>Số dư ngày 31/03/2017</i>	<i>568,814,430,000</i>		<i>(35,432,213)</i>	<i>11,128,146,855</i>	<i>12,130,561,547</i>	<i>5,694,850,854</i>	<i>597,732,557,043</i>

BẢN THUYẾT MINH BÁO CÁO TÀI CHÍNH
 Kỳ hoạt động từ ngày 01/01/2017 đến ngày 31/03/2017
 (tiếp theo)

14.2 Chi tiết vốn đầu tư của chủ sở hữu

	31/03/2017	01/01/2017
	VND	VND
Mirae Fiber Technology Co., LTD	128,260,080,000	128,266,080,000
Shin Young Sik	51,770,770,000	51,770,770,000
Lim Jeong Yul	9,133,500,000	6,050,220,000
Các cổ đông khác	379,650,080,000	302,727,360,000
Tổng cộng	568,814,430,000	488,814,430,000

14.3 Các giao dịch về vốn với các chủ sở hữu và phân phối cổ tức, chia lợi nhuận

	Từ 01/01/2017 đến 31/03/2017	Từ 01/03/2016 đến 31/03/2016
	VND	VND
- Vốn đầu tư của chủ sở hữu		
+ Vốn góp đầu năm	488,814,430,000	488,814,430,000
+ Vốn góp tăng trong năm (*)	80,000,000,000	
+ Vốn góp giảm trong năm	-	-
+ Vốn góp cuối năm	568,814,430,000	488,814,430,000
- Cổ tức, lợi nhuận đã chia		

(*) Vốn tăng trong năm 80.000.000.000đ : là do Công ty hoàn tất chào bán riêng lẻ cổ phiếu theo Nghị quyết đại hội đồng cổ đông thường niên số 01/2016/NQ-ĐHĐCĐ ngày 23/04/2016 và Nghị quyết Đại hội đồng cổ đông lấy ý kiến bằng văn bản số 02/2016/NQ-ĐHĐCĐ ngày 15/11/2016

14.4 Cổ phiếu

	31/03/2017
	VND
Số lượng cổ phiếu đăng ký phát hành	48,881,443
Số lượng cổ phiếu bán ra công chúng	56,881,443
Số lượng cổ phiếu phổ thông	56,881,443
Số lượng cổ phiếu ưu đãi	-
Số lượng cổ phiếu được mua lại	3,636
Số lượng cổ phiếu phổ thông	3,636
Số lượng cổ phiếu ưu đãi	-
Số lượng cổ phiếu đang lưu hành	56,877,807
Số lượng cổ phiếu phổ thông	56,877,807
Số lượng cổ phiếu ưu đãi	-
Mệnh giá cổ phiếu đang lưu hành: 10.000 VND/Cổ phiếu	

BẢN THUYẾT MINH BÁO CÁO TÀI CHÍNH
 Kỳ hoạt động từ ngày 01/01/2017 đến ngày 31/03/2017
 (tiếp theo)

VI. Thông tin bổ sung cho các khoản mục trình bày trong Báo cáo kết quả hoạt động kinh doanh

15. Doanh thu thuần bán hàng và cung cấp dịch vụ

	Từ 01/01/2017 đến 31/03/2017 VND	Từ 01/03/2016 đến 31/03/2016 VND
Doanh thu bán thành phẩm Padding	50,476,632,129	64,287,121,770
Doanh thu bán thành phẩm Quilting	6,413,675,655	8,285,598,700
Doanh thu bán thành phẩm Bedding	697,027,079	1,092,642,721
Doanh thu bán thành phẩm Nệm lò xo	479,576,472	973,126,516
Doanh thu bán máy móc	-	-
Doanh thu khác	8,346,627,450	1,437,186,946
Tổng cộng	66,413,538,784	76,075,676,653

16. Giá vốn hàng bán

	Từ 01/01/2017 đến 31/03/2017 VND	Từ 01/03/2016 đến 31/03/2016 VND
Giá vốn thành phẩm Pading	36,705,797,443	46,435,764,074
Giá vốn thành phẩm Quilting	7,201,777,202	11,548,115,016
Giá vốn thành phẩm Bedding	954,910,537	1,467,689,026
Giá vốn thành phẩm nệm lò xo	937,242,987	1,345,164,293
Giá vốn máy móc	-	-
Giá vốn khác	6,393,321,967	698,542,011
Tổng cộng	52,193,050,136	61,495,274,420

17. Doanh thu hoạt động tài chính

	Từ 01/01/2017 đến 31/03/2017 VND	Từ 01/03/2016 đến 31/03/2016 VND
Lãi tiền gửi ngân hàng	1,066,917	1,665,072
Doanh thu tài chính khác	72,963,745	73,533,956
Tổng cộng	74,030,662	75,199,028

18. Chi phí tài chính

	Từ 01/01/2017 đến 31/03/2017 VND	Từ 01/03/2016 đến 31/03/2016 VND
Chi phí lãi vay	2,148,284,046	1,498,395,844
Chi phí tài chính khác	98,494,395	104,766,990
Tổng cộng	2,246,778,441	1,603,162,834

BẢN THUYẾT MINH BÁO CÁO TÀI CHÍNH
Kỳ hoạt động từ ngày 01/01/2017 đến ngày 31/03/2017
(tiếp theo)

VII. Những thông tin khác**1. Thông tin về các bên liên quan****1.1. Giao dịch với các bên liên quan**

	Từ 01/01/2017 đến 31/03/2017 VND	Từ 01/03/2016 đến 31/03/2016 VND
Mirae Fiber Technology Co., LTD	15,641,318,450	13,779,828,494
(Cổ đông lớn (TLSH 22.55%), Ông Shin Young Sik Chủ tịch HĐQT Cty CP Mirae là Chủ tịch Cty Mirae Fiber Technology)		
- Bán hàng	-	60,387,332
- Mua hàng	15,641,318,450	13,719,441,162
<i>Ghi chú: Giao dịch với Công ty Mirae Fiber Tech là các giao dịch phát sinh thường xuyên, phải tuân thủ các điều khoản quy định tại Quyết định số 08/2008/QĐ-HĐQT ngày 16/06/2008 và Nghị quyết số 05/2013/NQ-HĐQT ngày 09/09/2013 và hiện vẫn chưa có văn bản khác thay thế</i>		
Ông Shin Young Sik		
(Chủ tịch HĐQT, cổ đông lớn - TLSH 9.1%)		
- Cho Công ty vay không lãi suất	1,900,000,000	3,000,000,000
- Công ty hoàn trả tiền vay	2,815,000,000	
Ông Choi Young Ho		
(Thành viên HĐQT)		
- Cho Công ty vay không lãi suất	-	
- Công ty hoàn trả tiền vay	2,440,265,445	652,074,376

BẢN THUYẾT MINH BÁO CÁO TÀI CHÍNH
Kỳ hoạt động từ ngày 01/01/2017 đến ngày 31/03/2017
(tiếp theo)

1.2. Số dư với các bên liên quan

Quan hệ với Công ty	31/03/2017	01/01/2017	
	VND	VND	
Các khoản phải thu	57,339,564,369	60,920,374,594	
<i>Trả trước người bán</i>	<i>57,339,564,369</i>	<i>60,513,095,640</i>	
Mirae Fiber Technology co., ltd	Cổ đông	57,339,564,369	60,513,095,640
<i>Tạm ứng</i>	<i>381,668,954</i>	<i>407,278,954</i>	
Ông Kim Chul Soo	thành viên HĐQT, cổ đông	381,668,954	407,278,954
Các khoản phải trả	10,719,176,707	14,074,442,152	
Mr Shin Young Sik	Chủ tịch HĐQT, cổ đông	649,659,003	1,564,659,003
Mr Choi Young Ho	thành viên HĐQT, cổ đông	5,616,784,405	8,057,049,850
Mirae Fiber Technology Co., LTD	Cổ đông	4,452,733,299	4,452,733,299

2. Thông tin so sánh

Số liệu so sánh trên bảng cân đối kế toán tại ngày 01.01.2017 được lấy từ BCTC năm 2016 đã được kiểm toán bởi Công ty Kiểm toán và Kế toán Hà Nội.

VIII Giải trình lợi nhuận sau thuế quý 1 năm 2017


Lợi nhuận sau thuế quý 1.2017 giảm 66.68% tương đương 2,108 tỷ đồng, nguyên nhân chủ yếu là doanh thu thuần quý 1.2017 giảm 12,70 % so với cùng kỳ năm trước tương đương 9,662 tỷ đồng. Tuy nhiên, Lợi nhuận sau thuế năm quý 1 năm 2017 là 1,053 tỷ đồng.


Bình Dương, ngày 20 tháng 04 năm 2017
CÔNG TY CỔ PHẦN MIRAE

0
Người lập biểu

Kế toán trưởng

Tổng Giám Đốc


NGUYỄN NGỌC LIÊN


NGUYỄN NGỌC LIÊN.



IX. Báo cáo bộ phận chia theo địa lý

	Bình Dương		Hưng Yên		Loại trừ		Hợp nhất	
	Kỳ này	Kỳ trước	Kỳ này	Kỳ trước	Kỳ này	Kỳ trước	Kỳ này	Kỳ trước
	VND	VND	VND	VND	VND	VND	VND	VND
Doanh thu bán hàng ra bên ngoài thuần	36,696,609,288	45,202,337,588	29,716,929,496	30,873,339,065	-	-	66,413,538,784	76,075,676,653
Doanh thu thuần giữa các bộ phận	8,851,012,809	-	16,905,000	426,513,326	(8,867,917,809)	(426,513,326)	-	-
Tổng doanh thu của bộ phận	45,547,622,097	45,202,337,588	29,733,834,496	31,299,852,391	(8,867,917,809)	(426,513,326)	66,413,538,784	76,075,676,653
Lợi nhuận gộp	7,970,317,209	11,149,204,250	6,250,171,439	3,431,197,983	-	-	14,220,488,648	14,580,402,233
Lợi nhuận trước thuế	280,392,025	4,212,377,302	773,217,306	(1,050,748,432)	-	-	1,053,609,331	3,161,628,870
Tài sản của bộ phận	521,139,884,790	422,780,947,021	432,936,226,732	448,468,974,075	(146,649,299,710)	(162,603,190,356)	807,426,811,812	708,646,730,740
Nợ phải trả của bộ phận	122,759,728,619	100,135,547,981	223,524,092,462	248,255,715,925	(136,589,566,312)	(152,940,963,708)	209,694,254,769	195,450,300,198
Mua sắm tài sản cố định	3,334,138,784	103,000,000	1,427,889,775	-	-	-	4,762,028,559	103,000,000
Khấu hao và phân bổ	4,714,131,878	3,247,663,369	8,323,023,984	8,305,130,369	-	-	13,037,155,862	11,552,793,738

Bộ phận chia theo hoạt động kinh doanh

	Tầm bông		Máy móc		Bộ phận khác		Hợp nhất	
	Kỳ này	Kỳ trước	Kỳ này	Kỳ trước	Kỳ này	Kỳ trước	Kỳ này	Kỳ trước
	VND	VND	VND	VND	VND	VND	VND	VND
Doanh thu thuần bán hàng ra bên ngoài (*)	64,486,628,997	72,572,720,470	-	-	1,926,909,787	3,502,956,183	66,413,538,784	76,075,676,653